

Серия «Дентилюкс».
Здоровые зубы - залог здоровья нации

Составитель Флейшер Г.М.



**Зубная фея: кроссворды
для детей. Том 196**

Г. М. Флейшер
Зубная фея: кроссворды
для детей. Том 196. Серия
«Дентилюкс». Здоровые
зубы – залог здоровья нации

http://www.litres.ru/pages/biblio_book/?art=54292454
ISBN 9785449869623

Аннотация

В книге содержатся кроссворды для детей от Зубной Феи, направленные на пропаганду авторской методики «Дентилюкс» для контроля и обучения рациональной индивидуальной гигиене полости рта. Книга рекомендована широкому кругу читателей.

Содержание

Об авторе	6
1 Кроссворд от Зубной Феи №1	14
2. Кроссворд от Зубной Феи №2	15
3. Кроссворд от Зубной Феи №3	16
4. Кроссворд от Зубной Феи №4 – «Зубы»	17
5. Кроссворд от Зубной Феи №5 – «Стоматолог»	20
6. Кроссворд от Зубной Феи №6 – «Пищеварение в ротовой полости»	21
7. Кроссворд от Зубной Феи №7 – Кроссворд по анатомии зубов	23
8. Кроссворд от Зубной Феи №8 – Кроссворд на тему «Здоровье»	25
9. Кроссворд от Зубной Феи №9 – Кроссворд «Медицина»	27
10. Кроссворд от Зубной Феи №10 – Кроссворд «Организм человека»	29
11. Кроссворд от Зубной Феи №11 – Кроссворд «Организм человека»	31
12. Кроссворд от Зубной Феи №12 – «Будь здоров!»	33
13. Кроссворд от Зубной Феи №13 – «Организм человека»	36
14. Кроссворд от Зубной Феи №14 – «Здоровье»	38

15. Кроссворд от Зубной Феи №15 – «Здоровое питание»	40
16. Кроссворд от Зубной Феи №16 – «Зубы»	42
17. Кроссворд от Зубной Феи №17 – «Органы человека»	43
Ответы на Кроссворды от Зубной Феи	46
Конец ознакомительного фрагмента.	49

**Зубная фея: кроссворды
для детей. Том 196
Серия «Дентилюкс».
Здоровые зубы –
залог здоровья нации**

Составитель Г. М. Флейшер

ISBN 978-5-4498-6962-3 (т. 196)

ISBN 978-5-4496-2537-3

Создано в интеллектуальной издательской системе Ridero

Об авторе



Флейшер Григорий Михайлович (Dr Grigori Fleicher) родился 11 января 1970 года в Перми.

Лето 1977—1978 гг. – школа юнг, Краснознаменный Черноморский Флот СССР (г. Одесса).

В 1980 г. награждён именной настольной медалью и кортиком-ручкой.

В 1987 г. – окончил школу №77 с углублённым изучением английского языка, г. Пермь.

1988—1993 гг. – учился на стоматологическом факультете Пермского государственного медицинского института.

1995—1996 гг. – член Международной ассоциации молодых стоматологов (Young Dentists Worldwide, YDW).

1995—1996 гг. – член Международной ассоциации стоматологов (FDI World Dental Federation).

С 1997 – член Стоматологической Ассоциации России (СтАР). На н. в. – не член СтАР.

С 1997 г. по н. в. – действительный член Международной академии пародонтологии (International Academy of Periodontology, IAP, New-York).

Имея международное академическое звание без защиты диссертационной работы в России, в 1999 г д-р Флейшер Г. М. публикует статьи в местной периодике, становится старшим преподавателем в учебном центре стоматологии Воронежской медицинской академии имени Н. Н. Бурденко в поликлинике НЛМК, разрабатывает методичку по гигиене

полости рта, начинает собирать зубные пасты, зубные щетки, ополаскиватели и т. д. Разглядев личные перспективы и амбиции молодого ученого, руководство закрывает данную выставку, потом коллекция бесследно исчезает. Д-р Флейшер Г. М. тяжело переживает жернова административно-командной системы Липецкой медицины – происходит раскол в семье,.. начинаются уколы, уколы,.., лечение в Липецком психо-невралогическом диспансере.

В 2001 году была совместно написана и опубликована работа с проф. Г. А. Пашинян (г. Москва). Д-р Г. М. Флейшер является учеником профессоров А. В. Алимского и Г. В. Банченко (ФГБУ «ЦНИИС и ЧЛХ» МЗ РФ, г. Москва). Совместно были написаны и опубликованы в различных медицинских изданиях работы, посвященных изучению заболеваний слизистой оболочки полости рта, гальванозу, гигиенистам стоматологическим и детской стоматологии.



В 1997 г работая врачом стоматологом на заводе г. Липецка, Г. М. Флейшер сумел убедить руководство в целесообразности включение врача-стоматолога в ежегодное диспансеризацию работников предприятия.



Впервые в России с 1999 по 2010 гг на базе Стоматологического центра КМСЧ ОАО НЛМК Д-р Г. М. Флейшер на общественных началах организовал кабинет профилактики стоматологических заболеваний, в котором находилась Выставка средств гигиены полости рта. Целью создания кабинета была пропаганда и программа обучения правильной чистке зубов, языка, выполнение гигиенических манипуляций, выбор необходимой зубной пасты, щетки, ополаскивателя и т. д., обучение пациентов рациональному использованию средств и методов ухода за зубами, пропаганда здорового образа жизни и т. п. Также на базе кабинета проходили обучение и стажировку студенты (гигиенисты стома-

тологические) Липецкого медицинского колледжа. В связи с тем, что в последнее время значительно увеличился объем информации о различных композициях зубных паст, зубных щеток, флоссах и других средств для гигиены полости рта, выставка позволила на практике ознакомить студентов и пациентов с этими средствами, научить их правильному обращению с ними. Д-р Г. М. Флейшер проводил тематические уроки среди школьников в школах г. Липецка, выступал на Липецком радио, телевидении.

В 2006 г за проделанную работу был награжден Дипломом Стоматологической Ассоциации России «Лауреат финала Чемпионата стоматологического мастерства в номинации Профилактика стоматологических заболеваний».

Область научных интересов: судебная медицина, стоматология (история, развитие, организация, управление стоматологии, пародонтология, детская стоматология, ортопедическая стоматология, имплантология, ортодонтия).

Действительный член IAP, писатель, поэт, двукратный рекордсмен мировой Книги рекордов Гиннеса, шестикратный рекордсмен Книги рекордов России. Результаты многолетних исследований обобщены в более 450 научных публикаций, среди них 300 книг, 1500 стихов – серия книг для детей «Дентилюкс». Здоровые зубы – залог здоровья нации», направлена для пропаганды, коррекции навыков и обучению авторской методики подрастающего поколения правилам рационального индивидуального ухода за полостью рта,

а также народная медицины в стоматологии, индексы стоматологии, гальваноз, галитоз, дисколорит и т. д. В 2017 г опубликовал несколько статей, аргументированно обосновал тот факт, чтобы официально праздновать День Зубно-го Техника – 25 июля. Произведения д-ра Григория Михайловича Флейшер входят в реестр репозитории «Ноосфера», Semantic Scholar.

С 1993 г. по н.в. проживает в Липецке и работал – врачом-стоматологом, врачом-судебно-медицинским экспертом-стоматологом в Липецком областном бюро судебно-медицинской экспертизы, преподавателем – учебный центр КМСЧ ОАО НЛМК, Липецкий медицинский колледж. Липецкий стоматолог Д-р Г. М. Флейшер в 2008 г попал на страницы всемирно известного издания – Книги мировых рекордов Гиннеса – как обладатель самой большой в мире коллекции зубных щеток. Коллекция насчитывала тогда 1320 различных единиц. Коллекция предметов для гигиены полости рта насчитывала – более 3000 единиц. Сейчас она значительно выросла. Помимо зубных щеток в коллекции д-ра Г. М. Флейшер – зубные пасты, спреи, ополаскиватели, зубочистки и другие средства гигиены полости рта, всего – свыше 4500 экземпляров.

Пятикратный рекордсмен Книги рекордов России:

– Самая большая коллекция различных зубных щеток.

– Наибольшее количество книг, изданных одним автором

за 3 месяца в одном книжном издательстве.

– Наибольшее количество книг, изданных одним автором за 1 месяц в России.

– Наибольшее количество книг, изданных одним автором за 1 год.


Дети: дочь Кристина (19.04.1994).

2019 – кандидат в члены Интернационального союза писателей (ИСП).

Участвовал во многих конкурсах Интернационального союза писателей. Награжден многими дипломами и медалями. 2019 – Медаль имени Х. К. Андерсена (ИСП); Медаль 65-летия Интернационального союза писателей (ИСП); Медаль 220-летия А. С. Пушкина (ИСП).

Награжден 20 различными ведомственными и общественными медалями.


1 Кроссворд от Зубной Феи №1



По горизонтали:

1. Зубной врач
2. Любимый овощ зайцев
3. Белая, очень твердая часть зуба
4. То, чем чистят зубы
5. Инструмент для чистки зубов

2. Кроссворд от Зубной Феи №2



По горизонтали:

3. Зубная паста «32 ...»

7. Зубной врач

8. Какой пастой чистит зубы бобер, чтобы его зубы были «крепкими и здоровыми от природы».

По вертикали:

1. Чем залечивают дыру в зубе?


2. Здоровые зубы – здоровые ...

4. Дом для зубов.

5. Что есть в каждой зубной пасте?

6. Болезнь зубов.

3. Кроссворд от Зубной Феи №3



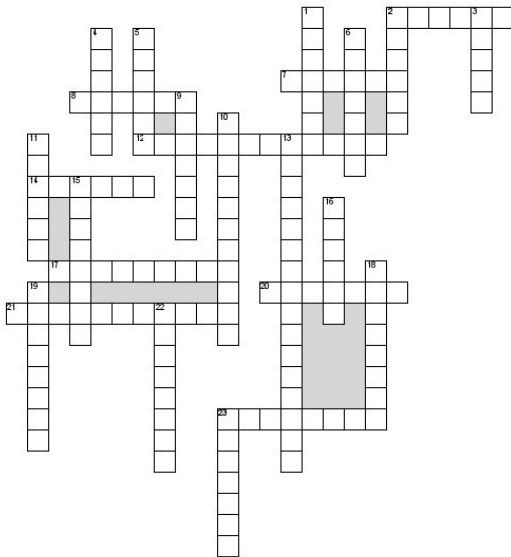
По горизонтали:

1. Твердое, блестящее вещество, которым снаружи покрыт зуб.
3. Зубы, которыми постепенно заменяются молочные зубы.
4. Зубы, расположенные за клыками.
6. Передние зубы, которыми мы откусываем пищу.

По вертикали:

2. Первые зубы, которые постепенно заменяются постоянными.
4. Зубы, расположенные за резцами.
5. Прочное вещество, из которого состоят зубы.

4. Кроссворд от Зубной Феи №4 – «Зубы»



По горизонтали

2. Вещество, которым заделывают дырочки в зубах

7. Часть зуба, находящаяся в десне

8. Это негативное отображение полости рта, полученная

с помощью специальных материалов

12. Это устойчивость протеза во время функции

14. Какой по счету премоляр верхней челюсти

17. Комплекс тканей, находящихся в щелевидном пространстве между цементом корня зуба и пластинкой альвеолы. Его средняя ширина составляет 0,20—0,25 мм

20. Представляет собой фторсодержащий каучук, акриловый сополимер, применяемый в стоматологии для изготовления базисов съемных зубных протезов

21. К аппаратам, воспроизводящим движения нижней челюсти относятся

23. Подразумевает укрепление протеза на челюсти в состоянии покоя

По вертикали

1. Ортопедическая конструкция, микропротез, покрывающий коронковую часть зуба или отдельно взятую часть поверхности. Используется для восстановления дефектов зубов, которые не подлежат менее инвазивному лечению

2. Соединительная ткань, заполняющая полость зуба

3. Это основа, опирающаяся на альвеолярный отросток тела нижней челюсти и твердая нёба на верхней челюсти

4. Ткань, составляющая главную массу зуба и определяющая в общих чертах форму последнего. Он является после эмали наиболее твердой тканью человеческого организма и характеризуется малым содержанием воды

5. Патологический процесс, заключающийся в постепен-

ном разрушении ткани кости или зуба

6. Отсутствием зубов называется

9. Это часть съемного протеза, которая охватывает естественный зуб на $2/3$ его поверхности

10. Ручные электроинструменты, применяемые для фрезерных, шлифовальных и полировальных работ по металлу, керамике, пластмассе и воску, производимых в зуботехнической лаборатории

11. Воск в виде палочек ланцетовидной формы

13. Это зубы противоположного зубного ряда, находящиеся в контакте с друг другом при окклюзии

15. Минеральный воск, встречающийся в природе в виде залежей

16. Что за зубы больше известны как коренные зубы – зубы, служащие в основном для первичной механической обработки пищи


18. Всевозможные смыкания зубных рядов верхней и нижней челюстей

19. Это малый коренной зуб. Они расположены в зубном ряду взрослых людей за клыками перед большими коренными зубами с каждой стороны челюсти (по два зуба)

22. Этот воск является продуктом неторых видов деревьев, произрастающих в субтропическом климате

23. Это естественная борозда (углубление) в твердых тканях коронки зуба (эмали), представляющие неотъемлемую часть структуры строения многих зубов

6. Кроссворд от Зубной Феи №6 – «Пищеварение в ротовой полости»



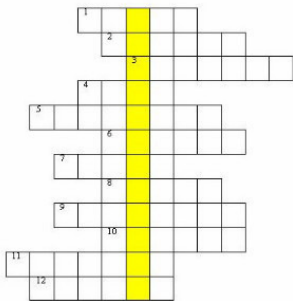
По горизонтали:

1. Часть зуба, покрытая эмалью.
2. Среда слюны.
3. Передние зубы, имеющие острую поверхность и служащие для откусывания пищи.
4. Находится внутри зуба.
5. Углубление в зубе.
6. Заболевание, образующееся при нарушении эмали.

По вертикали:

7. Зубы, имеющие широкую и бугристую поверхность, служащие для разжёвывания и перетирания пищи.
8. Твёрдое, но хрупкое вещество зуба.
9. Часть зуба, покрытая десной.
10. Часть зуба, сидящая в ячейке челюстной полости.
11. Углубления, в которых находятся зубы.
12. Воспаление зуба.
13. Зубы, мало отличающиеся от резцов.
14. Рецепторы, расположенные на языке.

7. Кроссворд от Зубной Феи №7 – Кроссворд по анатомии зубов



1. Передние зубы, служащие для захвата и разрезания пищи.
2. Мягкая составляющая зуба.
3. Устройство коррекции положения зубов при неправильном прикусе.
4. Конусовидные зубы, которые служат для разрывания и удержания пищи.
5. Этот вид зубов полностью исчезает к 10—12 годам.
6. Твердая ткань зуба, в основном состоящая из гидроксиапатита.
7. Внешняя защитная оболочка зуба.
8. Задние зубы, служащие для перетирания пищи.

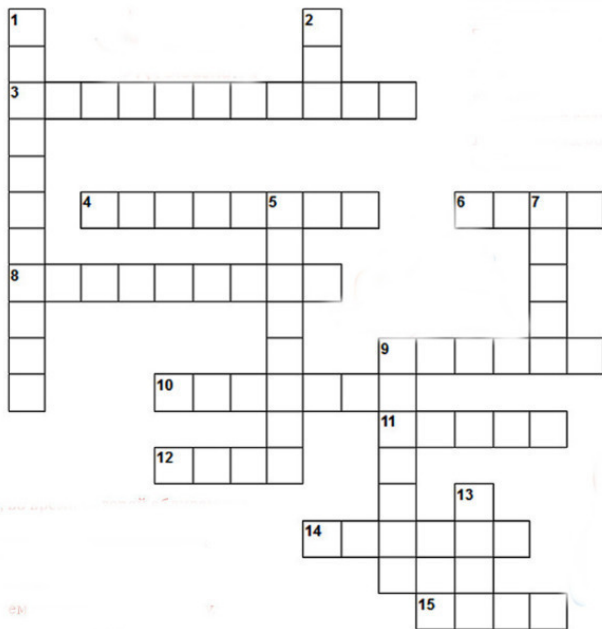
9. Зубная лунка, в которой находится корень зуба.

10. Мягкое вещество, защищающее корень зуба.

11. Видимая часть зуба.

12. Слизистая оболочка челюсти, охватывающая зубы в области шейки.

8. Кроссворд от Зубной Феи №8 – Кроссворд на тему «Здоровье»



По горизонтали:

3. Укрепляющая здоровье процедура, во время которой обливаются водой.

4. Профилактический укол, предотвращающий возникно-

вание инфекционных болезней.

6. Части тела, которые мы моем чаще всего.

8. При помощи этого прибора мы можем измерить температуру.

9. Назовите одним словом способность человека видеть.

10. Мероприятия по уходу за телом, одеждой, домом, сохраняющие здоровье человека.

11. Установленный и четкий распорядок дня.

12. Что лечит стоматолог?

14. Плохой, невидимый глазу, микроорганизм.

15. Полезная пища, которая «сила наша».

По вертикали:

1. Очень полезный для здоровья ребенка урок в школе.

2. Отдых, без которого человек не может прожить.

5. Недостаток этих веществ в пище ослабляет иммунитет человека.

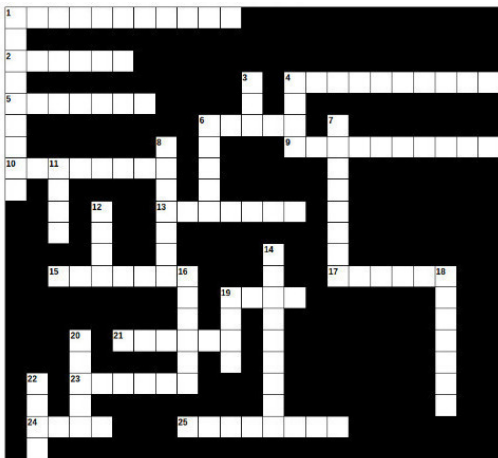
7. Лекарственный раствор от простудного заболевания для носа.

9. Утренняя разминка для бодрости и здоровья тела.

13. Жидкость, обеспечивающая жизнь всех живых организмов.

9. Кроссворд от Зубной Феи №9 – Кроссворд «Медицина»

По горизонтали:



1. Когда горячий лоб – значит, поднялась...
2. В этом здании рождаются все дети
4. Что ставят на спинку детям во время болезни?
5. Врач, который проверяет и лечит зрение
6. Жидкость для лечения кашля у детей
9. Врач, который лечит зубы

10. Маленькое круглое лекарство, которое запивают водой

13. Если не мыть руки с мылом, появляются...

15. Средство, которым мажут ранки у детей

17. Магазин с лекарствами

19. Воздушный медицинский материал

21. Из этой ягоды делают лечебный чай от простуды

23. Комната в больнице

24. Заболевание ушей

25. Его прикладывают на больное место

По вертикали:

1. Им меряют температуру

3. Врач, который лечит уши, горло и нос

4. Что накладывает врач при переломе?

6. Что остается на теле после удара или ушиба?

7. Здание, в котором лежат все больные

8. Когда течет из носа

11. Материал, которым перевязывают раны

12. Что врач делает шприцом?

14. Врач, который лечит животных

16. Как называется болезнь, когда болит горло?

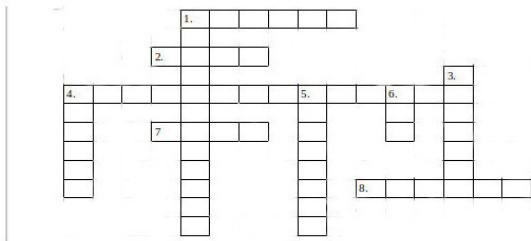
18. Коробочка, в которой лежат лекарства

19. Кто принимает больных в больнице?

20. Жидкость для носа

22. Что появляется на теле, если ошпариться кипятком?

10. Кроссворд от Зубной Феи №10 – Кроссворд «Организм человека»



По горизонтали:

1. Главный фильтр человеческого организма
2. Орган вкуса.
4. Движение крови в организме.
7. Главный орган нервной системы.
8. Орган дыхания человека.

По вертикали:


1. Основа скелета человека.
3. Орган пищеварительной системы, обеспечивающий переваривание пищи.
4. Составная часть скелета человека.
5. Наука о строении человеческого организма.

6. Орган обоняния.

щества из крови.

3. Одна из двух нижних конечностей человека.
4. Защищает головной мозг.
5. Мышечный орган и очень большой труженик.
6. Помогает передавать сигналы всему телу.

12. Кроссворд от Зубной Феи №12 – «Будь здоров!»



По горизонтали

3. Для царапинок Алёнки
Полный есть флакон...
5. Спала чтоб температура,
Вот вам жидкая...
7. Хоть ранку щиплет он и жжёт,
Лечит отлично – рыжий...
9. Мне поставила вчера
Два укола...

10. Не везёт сегодня Светке —
Врач дал горькие...
12. Стать сильнее захотели?
Поднимайте все...
14. Я под мышкой посижу
И что делать укажу:
Или уложу в кровать,
Или разрешу гулять.
15. Объявили бой бациллам:
Моем руки чисто с...

По вертикали:


1. Бормашины слышен свист —
Зубы лечит всем...
2. Сок, таблеток всех полезней,
Он спасёт от всех...
3. Утром раньше поднимайся,
Прыгай, бегай, отжимайся.
Для здоровья, для порядка
Людам всем нужна...
4. Хочешь ты побить рекорд?
Так тебе поможет...
6. Чтоб большим спортсменом стать —
Нужно очень много знать.
И поможет здесь сноровка
И, конечно,...
8. Повезло сегодня Юле —
Врач дал сладкие...

11. Я беру гантели смело —

Тренирую мышцы...

13. Разгрызёшь стальные трубы,
если часто чистишь...

13. Кроссворд от Зубной Феи №13 – «Организм человека»



По горизонтали:

1. Подвижные соединения костей?
3. Сколько камер в сердце у человека?
4. Какие зубы идут после резцов?
5. Что защищает головной мозг?
6. Что защищает спинной мозг?
7. Мышечная перегородка между грудной и брюшной полостями?

11. С помощью чего мозг получает сигналы от органов?

14. Что служит опорой нашего организма?

15. Мускульная трубка, которая проталкивает пищевой

комочек в желудок?

По вертикали:

1. С помощью чего мышцы прикрепляются к костям?

2. Какой самый важный орган в организме?

8. Куда попадает пища из желудка?


9. Что такое дыхательное горло?

10. По каким сосудам кровь идет от сердца к органам?

12. Орган, который собирает лишнюю воду и вредные вещества из организма?

13. Жидкая среда организма?

14. Кроссворд от Зубной Феи №14 – «Здоровье»



По горизонтали:

1. Отгадайте загадку и узнаете, чем нужно заниматься, чтобы быть здоровыми.

Всем известно, всем понятно,

Что здоровым быть приятно.

Стать красивым, как скульптура,

Нам поможет...

2. Синоним слова «распорядок», его необходимо соблюдать, чтобы быть здоровым.

3. Расположите буквы в порядке возрастания и узнаете, что еще укрепляет наше здоровье.

каваЕНИзали

По вертикали:


4. Что еще необходимо для того, чтобы мы были здоровыми, подскажет поговорка: «... — залог здоровья».

5. Должна быть полезной, содержащей необходимое человеку количество витаминов, минералов, белков и углеводов...

6. Здоровье невозможно без хорошего настроения. А вот залогом хорошего настроения можно, без сомнения, назвать то, от чего становится светлее новый день, просыпается в небе радуга, становится всем теплее. Что же это?

7. Отгадайте пропущенное слово. «Где (...) — там и красота».

15. Кроссворд от Зубной Феи №15 – «Здоровое питание»



По горизонтали:

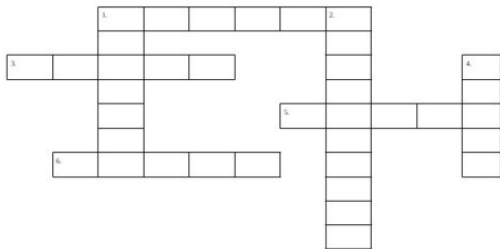
2. Вещество, без которого человек умирает через несколько дней.
4. Желание есть.
6. То, что растет на огороде.
9. Полезные вещества, которые в большом количестве содержатся в овощах и фруктах.

10. Орган человека, в котором пища начинает перевариваться.

По вертикали:

1. Продукт питания, который необходим грудным детям.
3. То, что помогает чистить зубы.
5. Орган пищеварения в виде трубки, который соединяет рот и желудок.
7. Органическое вещество, источник энергии.
8. Необходимые для роста организма питательные вещества, содержащиеся в рыбе, мясе и твороге.

16. Кроссворд от Зубной Феи №16 – «Зубы»



По горизонтали:


1. Заболевание, вызываемое налетом.
3. Ткань, покрывающая кость, в которой закреплен зуб.
5. Липкий слой бактерий, который образуется на зубах.
6. Продукт, из-за которого бактерии вырабатывают кислоту.

По вертикали:

1. Вещество, которое вырабатывают бактерии при употреблении человеком сахара.
2. Человек, который помогает заботиться о зубах.
4. Предмет, с помощью которого чистят зубы.

17. Кроссворд от Зубной Феи №17 – «Органы человека»

Разгадав кроссворд, составьте из букв в выделенных клетках ключевое слово.




По горизонтали:

4. Следующий за пищеводом орган пищеварительной системы, в котором происходит переваривание пищи.
6. Орган вкуса.
8. Парные органы выделения, которые вырабатывают мочу.

По вертикали:

1. Центральный орган кровеносной системы, проталкивающий кровь по сосудам.
2. Орган, который управляет организмом и передает свои сигналы по нервам.
3. Важнейшая часть органов дыхания, в которых происходит обмен газов воздуха с кровью.
5. Надежная защита организма.
7. Особая ткань красного цвета, омывающая все клетки и органы тела.

18. Кроссворд от Зубной Феи №18 – «Скелет человека»



По горизонтали:

1. Основное назначение скелета.
5. То, что защищает мозг от повреждений.
7. Положение тела при ходьбе, посадке.
10. Научное название «маленького хвостика» позвоночника.
11. Из них состоит скелет.

По вертикали:

2. Что идет вдоль спины.
3. Так называется повреждение кости.
4. Название дугообразных костей, отходящих от позвоночника.
6. Одна из составляющих плеча.
8. Часть ноги, в которой много небольших костей.
9. Часть руки, в которой много маленьких костей.

Ответы на Кроссворды от Зубной Феи

1. Ответы на Кроссворд от Зубной Феи №1

1. Стоматолог. 2. Морковь 3. Эмаль. 4. Паста. 5. Щетка.

2. Ответы на Кроссворд от Зубной Феи №2

По горизонтали: 3. Норма. 7. Стоматолог. 8. Колгейт.

По вертикали: 1. Пломба. 2. Десна. 4. Рот. 5. Фтор. 6. Карисес.

3. Ответы на Кроссворд от Зубной Феи №3

По горизонтали: 1. Эмаль. 3. Постоянные. 4. Коренные.

6. Резцы.

По вертикали: 2. Молочные. 4. Клыки. 5. Дентин

4. Ответы на Кроссворд от Зубной Феи №4 – «Зубы»

По горизонтали: 2. Пломба. 7. Корень. 8. Оттиск. 12. Стабилизация. 14. Второй. 17. Периодонт. 20. Фторакс. 21. Артикулятор. 23. Фиксация.

По вертикали: 1. Коронка. 2. Пульпа. 3. Базис. 4. Дентин. 5. Карисес. 6. Адентия. 9. Кламмер. 10. Микромоторы. 11. Лавакс. 13. Зубы-антагонисты. 15. Озокерит. 16. Моляры. 18. Оклюзия. 19. Премоляр. 22. Японский. 23. Фиссура.

6. Ответы на Кроссворд от Зубной Феи №6 – «Пищеварение в ротовой полости»

По горизонтали: 1. Коронка. 2. Слабощелочная. 3. Резцы. 4. Пульпа. 5. Дупло. 6. Кариес.

По вертикали: 7. Коренные. 8. Эмаль. 9. Шейка. 10. Корень. 11. Ячейки. 12 Пульпит. 13. Клыки. 14. Вкуса.

7. Ответы на Кроссворд от Зубной Феи №7 – Кроссворд по анатомии зубов

1. Резец. 2. Пульпа. 3. Бреккеты. 4. Клык. 5. Молочные. 6. Дентин. 7. Эмаль. 8. Моляр. 9. Альвеола. 10. Цемент. 11. Коронка. 12. Десна

8. Ответы на Кроссворд от Зубной Феи №8 – Кроссворд на тему «Здоровье»

По горизонтали: 3. Закаливание. 4. Прививка. 6. Руки. 8. Термометр. 9. Зрение. 10. Гигиена. 11. Режим. 12. Зубы. 14. Микроб. 15. Каша.

По вертикали: 1. Физкультура. 2. Сон. 5. Витамины. 7. Капли. 9. Зарядка. 13. Вода.

10. Кроссворд от Зубной Феи №10 – Кроссворд «Организм человека»

По горизонтали: 1. Печень. 2. Язык. 4. Кровообращение. 7. Мозг. 8. Легкие (-ое)

По вертикали: 2. Позвоночник. 3. Желудок. 4 Кость. 5. Анатомия. 6. Нос.

11. Ответы на Кроссворд от Зубной Феи №11 – Кроссворд «Организм человека»

По горизонтали: 1. Пищевод. 2.Позвоночник. 3. Трахея. 4. Бронхи. 5. Скелет.

По вертикали: 1. Кости. 2. Почки. 3. Нога. 4. Череп. 5. Сердце. 6. Нервы.

12. Ответы на Кроссворд от Зубной Феи №12 – «Будь здоров!»

По горизонтали: 3. Зеленка. 5. Микстура. 9. Медсестра. 10. Таблетки. 12. Гантели. 14. Градусник. 15. Мылом.

По вертикали: 1. Дантист. 2. Болезней. 3. Зарядка. 4. Спорт. 6. Тренировка. 11. Тела. 13. Зубы.

13. Ответы на Кроссворд от Зубной Феи №13 – «Организм человека»

По горизонтали: 1. Сустав. 3. Четыре. 4. Клыки. 5. Череп. 6. Позвоночник. 7. Диафрагма. 11. Нервы. 14. Скелет. 15. Пищевод.

Конец ознакомительного фрагмента.

Текст предоставлен ООО «ЛитРес».

Прочитайте эту книгу целиком, [купив полную легальную версию](#) на ЛитРес.

Безопасно оплатить книгу можно банковской картой Visa, MasterCard, Maestro, со счета мобильного телефона, с платежного терминала, в салоне МТС или Связной, через PayPal, WebMoney, Яндекс.Деньги, QIWI Кошелек, бонусными картами или другим удобным Вам способом.