


Оксана Ефимова

ВЕСЁЛАЯ ГРАММАТИКА



Нескучалка - обучалка

Оксана Ефимова
ВЕСЁЛАЯ ГРАММАТИКА

<https://litres.ru/74039926>

SelfPub; 2026

Аннотация

Серия учебников в стихах для самых маленьких "Нескучалка-обучалка" от популярного детского писателя Оксаны Ефимовой включает в себя самые нужные для развития малыша книги.

Одна из них "Весёлая грамматика" познакомит малыша с алфавитом и основными правилами русского языка, научит писать и составлять слова -весело и непринуждённо в игровой форме. Яркие авторские иллюстрации как фантик от конфеты привлекают внимание и делают запоминание букв ещё легче.

Соберите всю серию книг и обучайтесь весело!

Содержание

Сделал я себе машину	18
Конец ознакомительного фрагмента.	29

Оксана Ефимова

ВЕСЁЛАЯ ГРАММАТИКА


Правило мягкого знака

Мягкий знак добра желает

Что-то делать заставляет.

Кто работает – не спит,

Мягкий знак от них бе-



Ударение

Боже мой – какая мука

Плакать от простого лука.

А подумаешь – мука

И захочешь

пирож-



Точка и многоточие

-Я не буду есть и точка.

Мама слышит от сыночка.

-А под мультики, сыночек?

Появилось

много

то-



Запятая

Запятая – пусячок,
Словно мелкий червячок.
Разделяет без сомненья
И слова и предложенья.
И подарки в день рожденья
Подлежат перечисленью!



Антонимы

День и ночь
Жара и холод.
Объедение и голод

Соль и сахар,

Пламя – лёд

Всяк антоним подберёт.

Только солнце и луна

И

земля

совсем

од-



Синонимы

-Непослушный, злой, жестокий.

Бесприютный, одинокий,

Невесёлый, хмурый, грустный

На душе тоскливо, пусто...

Где синонимы найти

Чтоб меня смогли простить?



ПРАВИЛА


1

УЖИк под кустом ЖИвёт

И ШИпеть не устаёт:

-Правильно слова пиШШШИ

С буквой И и ЖИ и ШИ!



2

ЧАЩА леса так темна

КуЧА в ЧАще не видна.

Муравьи слепили кучу

Нет в лесу рабочих лучше.

А пиши и с ЧА и с ЩА

Всем

научишься

ве-



3

Я хоЧУ конфет к борЩУ!

Хлеба с мясом не хоЧУ!

С У пишу и ЧУ и ЩУ

Я грамматику учУ!



АЛФАВИТ

Учит Мишка алфавит,

Сам с собою говорит :

А – арбуз, а Б – бурак !

В – ворона, Г – гамак,

Д – дорога, Е – еда,

Ж – железо, З – звезда !

А в окошко – друг Сережка

Залезает и кряхтит: -
Поиграем лучше с кошкой,
Брось свой глупый алфавит.
И – игра, а К – калина...

Сделал я себе машину

Побежали – покажу,
Как я здорово вожу !
Тяжело вздыхает Мишка,
Но опять читает книжку:
Л – лимон, М – молоко,
Да, учиться нелегко !
А Сережку не унять: -
Книжку брось – пойдем гулять !
Сделаем в саду качели,
Так как мы вчера хотели !
Только Мишка как скала –
Не встает из-за стола.
Н – нога, а О – олень,
П – полено, Р – ремень,
С – сапог, а Т – трамвай,
У – уха, а Ф – фонарь...
Все! Не выдержал Сережка,
Взял и...выпал из окошка !
Слышит Мишка с улицы: -
Закричали курицы,
Закудахтали истошно,
От чего – понять не сложно.
Провалилась видно крыша,

Ведь курятник под окном.
Эй, Сережка, крикнул Миша,
Залезай обратно в дом !
В перьях, в пухе словно кошка,
Вспрыгнул вновь в окно Сережка !
Говорит: - нога болит,
Доконал твой алфавит !
Ц – цепочка, Ч – чеснок,
Ш – шнурок, а Щ – щенок,
Эхо – Э, а Ю – юла,
Вот такие вот дела !
Ну а Я – конечно я,
Не учиться мне нельзя !
Но назвать не знаю как
Твердый знак и мягкий знак !
Это вовсе не проблема !
Вдруг Сережка говорит,
Даже я теперь наверно
Не забуду алфавит !



ЧАСТИ РЕЧИ

Существительные

Кто рычит над костю – пёс

Кто щебечет – птичка.

Что стоит над речкой – мост.

Что течёт – водичка.

Пёс и птичка, мост, водичка

Меж собой хоть и не дружат

Но в своих же предложеньях

Существительными служат!



Наречия

Как? Почему? Когда? Или где?

Всюду наречия вижу **везде**.

Неизменной частью речи

Называются

наре-



Глагол

Что делать? Глагол снова задал вопрос.

Вопрос оказался не так уж и прост!

Что делает кошка? Что делает пёс?

Что делают вазы осколки без роз?

Что делает мама? И самый простой

Что завтра она будет делать с тобой?



ПРИЛАГАТЕЛЬНОЕ

К существительному часто прилагается

Прилагательным поэтому называется.

Отвечает на вопросы **какой, какая**

Краткой форма бывает и большая.

Белый заяц очень бел

Смелый воин очень смел.

Это качественные прилагательные

А бывают ещё притяжательные.

Заячий хвостик и **лисья нора**.

Выучил всё я и крикнул – УРА!



МЕЖДОМЕТЯ

Я такой стал сдержанный

Это сразу видно

Непривычно вежливый

Самому противно.

Не болтаю, не шучу

Междометия учу:

Здравствуйте, пожалуйста
Благодарю, простите.
Со словами этикета
Шуток не шутите.
Говорит дружок мой Петя:
-Есть другие междометия:
Вот ей-богу, кис-кис-кис,
Мчится кошка - я ей брысь.
Ты нам вовсе не нужна
Марш на кухню - вот те на!
Вот как здорово мы с Петей
Изучали междометия.



МЕСТОИМЕНИЯ

Вместо имени - местоимение.

Я, ты, он, они, мы, вы, она

Это «**личные**» без сомнения

Личность каждому так важна.

Мой, наш, твой, ваш, свой

Притяжательными называются

Сразу видно, что не чужой

Им притягиваться полагается.

Кто и что, какой, который?

Вопросительные бесспорно!

Этот, тот, такой и столько

Указательные только.

Некий, нечто, некто, кто-то

Неопределённое, факт, что-то.

Лично моё убеждённое мнение

Имя

-

лучше

местоиме-



ЧИСЛИТЕЛЬНЫЕ

Числительные замечательные

Количественные, собирательные.

Два, три, пять и двое, трое -

Это прелесть что такое!

Порядковые - подравняйся,

На первый, второй рассчитайся!



ЧАСТИЦЫ

Ну, пускай, почти, уж, только

Разве, дескать, лишь, бы, чуть.

-Ты учи частицы Колька

Знай, давай! - Да я учу!

Конец ознакомительного фрагмента.

Текст предоставлен ООО «Литрес».

Прочитайте эту книгу целиком, [купив полную легальную версию](#) на Литрес.

Безопасно оплатить книгу можно банковской картой Visa, MasterCard, Maestro, со счета мобильного телефона, с платежного терминала, в салоне МТС или Связной, через PayPal, WebMoney, Яндекс.Деньги, QIWI Кошелек, бонусными картами или другим удобным Вам способом.